




## Sich vorstellen



14-07-2014

Duits leerjaar 2



### In deze les:

- Leer je mensen in het Duits te begroeten.
- Ontdek je dat je best veel van de Duitse taal verstaat.
- Kun je een eenvoudig gesprek in het Duits voeren.
- Link filmpje 1:  
<http://www.youtube.com/watch?v=4Dd-5zoLk6g>
- Link filmpje 2:  
<http://www.youtube.com/watch?v=oULtdIRqjjs>
- Link website 1:  
<http://www.education.vic.gov.au/languagesonline/german/sect01/index.htm>

### Begrüßen


1. In filmpje 1 stellen verschillende mensen zich voor. Pak je I-Pad en open filmpje 1.
2. Bekijk de bovenstaande foto's a t/m D.
3. Bekijk het filmpje en zoek tijdens het kijken de juiste afbeelding (A t/m D) bij de juiste omschrijving (1 t/m 4).

**1.** Hallo, Grüß Gott. Mein Name ist Franz Lanz. Ich bin 50 Jahre alt. Ich wohne in Kiebingen.


**2.** Hallo. Mein Name ist Janice und ich wohne in Hamburg.

**3.** Hallo, Grüß Gott. Willkommen in Stuttgart West. Ich bin der Mike Diede.

**4.** Tag zusammen. Ich heiße Markus Eckstein. Ich komme gerade mit dem Zug aus Engelskirchen. Das liegt in der Nähe von Köln.



4. Bekijk filmpje 2. Ga pas verder met opdracht 5 als je het filmpje hebt bekeken.
5. Bekijk filmpje 2 nog een keer en geef antwoord op de volgende vragen:
  - Welke drie manieren heb je in het filmpje gehoord om in het Duits hallo te zeggen?
  - Welke drie manieren heb je in het filmpje gehoord om in het Duits tot ziens te zeggen?
  - Hoe zeg je in het Duits goedemorgen?
  - Hoe zeg je in het Duits goedemiddag?
  - Hoe zeg je in het Duits goedenavond?
6. Kijk naar de onderstaande afbeelding. Welk woord hoort bij welke afbeelding? Kies uit:  
**Der Tag:** "Guten Tag!" - **Der Morgen:** "Guten Morgen!" - **Der Abend:** "Guten Abend!"

05:00 - 11:00 Uhr	11:00 - 17:00 Uhr	17:00 - 22:00 Uhr
		
_____	_____	_____

7. Bekijk de onderstaande woorden. Welk woord hoort bij Begrüßung en welk woord hoort bij Abschied? Neem de kolom over en zet de woorden in de juiste kolom.

Auf Wiederschauen!  
 Guten Morgen!  
 Tschau!  
 Grüß Gott!  
 Tag!  
 Tschüs!  
 Hallo!  
 Auf Wiederhören!  
 Grüezi!  
 Gute Nacht!  
 Guten Tag!  
 Morgen!  
 Auf Wiedersehen!  
 Guten Abend!

Die Begrüßung

Der Abschied



8. Je gaat nu je eerste gesprek in het Duits voeren. Stel je voor dat je in Berlijn een leuk meisje ontmoet. Vul telkens je eigen antwoord in. Schrijf je antwoorden in je schrift.

- > *Hallo, ich bin Anne. Und wie heißt du?*
- Ich heiße .....
- > *Du bist nicht aus Deutschland, was? Woher kommst du denn?*
- Ich komme aus .....
- > *Ach so, das ist ja toll! Und wo wohnst du?*
- Ich wohne in .....
- > *Und wie alt bist du?*
- Ich bin ..... Jahre alt.
- > *Ich auch! Soll ich dir Berlin zeigen?*

9. Werk in tweetallen. Speel het gesprek van vraag 8. Na afloop wissel je van rol.

10. Als je bij vraag acht goed hebt geoefend, kun je misschien ook al wat Duits schrijven! Schrijf steeds de Duitse vertaling van de Nederlandse vraag op.

- Hoe heet jij?
- Hoe oud ben jij?
- Waar kom je vandaan?
- Waar woon je?

11. Stuur een e-mail naar mij waarin je vertelt:


- hoe je heet,
- hoe oud je bent,
- waar je vandaan komt,
- waar je woont.

Vraag in je e-mail ook:

- hoe ik heet,
- hoe oud ik ben,
- waar ik vandaan kom,
- waar ik woon.

Doe dit in het Duits. Gebruik de opdrachten uit deze les om een goede e-mail te schrijven. Stuur je e-mail naar: [l.vrolijk@niekee.nl](mailto:l.vrolijk@niekee.nl)

12. Ga naar website 1 en voer de Online Activities 1 t/m 6 uit.



## Leren:

Leer de onderstaande woorden en zinnen:

- Hallo!
- Guten Morgen!
- Guten Tag!
- Guten Abend!
- Gute Nacht!
- Grüß Gott!
- Auf Wiedersehen
- Auf Wiederschauen
- Auf Wiederhören
- Tschüs
- Tschau
- Mein Name ist..
- Ich heiße ..
- Ich komme aus..
- Ich wohne in..
- Ich bin .. Jahre alt.
- Wie heißt du?
- Wie alt bist du?
- Woher kommst du?
- Wo wohnst du?