



Sich vorstellen

14-07-2014



Duits leerjaar 2

In deze les:

- Luister je naar geluidsfragmenten en geef je antwoord op de bijbehorende vragen.
- Leer je tellen tot 100
- Link website 1:
<http://cornelia.siteware.ch/blog/wordpress/2008/11/03/sich-vorstellen-horverstehen>
- Link filmpje 1:
<https://www.youtube.com/watch?v=RQ1QaWh6TgI>
- Link website 2:
<http://www.education.vic.gov.au/languageonline/german/sect05/index.htm>
- Link website 3:
http://ospitiweb.indire.it/ictavagnaco/deutsch/Test_1.2/09.htm
- Link website 4:
http://ospitiweb.indire.it/ictavagnaco/deutsch/Test_1.1/diktat.htm
- Link website 5:
http://ospitiweb.indire.it/ictavagnaco/deutsch/Test_1.1/kreuz.htm
- Link website 6:
http://ospitiweb.indire.it/ictavagnaco/deutsch/Test_1.2/zahlen2.htm

Die Zahlen

1. Ga naar website 1 en luister achtereenvolgens naar de verhalen van Frederik, Marilou, Martin, Martina, Mia en Vanessa door op de paarse namen te klikken. Bepaal steeds welk van de onderstaande zinnen bij welke persoon hoort. Schrijf de letter van de zin en de naam van de bijbehorende persoon in je schrift.
 - a) Sie wohnt in der Nähe von Wiesbaden. Sie ist 14 Jahre alt und geht noch zur Schule. Sie hat 3 Geschwister und reitet und zeichnet gern.
 - b) Sie wohnt in Wiesbaden. Sie ist Lehrerin und unterrichtet Französisch, Englisch und Kunst. Sie ist fast 65 Jahre alt.
 - c) Sie ist 14 Jahre alt und geht noch zur Schule. Sie hat zwei Geschwister. Sie hört gern Musik und tanzt auch gern.
 - d) Er wohnt in einer kleinen Stadt ganz im Süden von Deutschland an der Grenze zu Österreich.
 - e) Sie lebt in Frankreich und geht in die fünfte Klasse. Sie mag Deutsch, Hunde und Pferde. Sie reitet am Freitag nach der Schule.
 - f) Er ist 13 Jahre alt, hat zwei Geschwister und lebt in Deutschland. Seine Mutter kommt aus der Dominikanischen Republik. Deshalb spricht er auch Spanisch. Er hat ein Meerschweinchen und isst gerne Pommes mit Fischstäbchen.







2. Om te vertellen hoe oud je bent en in welke klas je zit, moet je de juiste getallen kennen. Bekijk filmpje 1 en schrijf vervolgens de onderstaande getallen in het Duits in je schrift.

1	6	11	16	21	60
2	7	12	17	22	70
3	8	13	18	30	80
4	9	14	19	40	90
5	10	15	20	50	100

3. Ga naar website 2 en maak opdracht 3, 4 en 5.









4. Ga naar website 3.

- Open de website met Puffin.
- Neem de gele tabel over in je schrift.
- Luister naar de luisterfragmenten en schrijf de ontbrekende informatie in je schrift.

Name: <input type="text"/>	
Alter: <input type="text"/>	
Telefonnummer: <input type="text"/>	
Name: <input type="text"/>	
Alter: <input type="text"/>	
Telefonnummer: <input type="text"/>	

5. Ga naar website 4.

- Open de website met Puffin.
- Neem de oranje tabel over in je schrift.
- Luister naar de luisterfragmenten en schrijf de juiste getallen in je schrift.

			
<input type="text"/>	<input type="text"/>	<input type="text"/>	<input type="text"/>
			
<input type="text"/>	<input type="text"/>	<input type="text"/>	<input type="text"/>

6. Ga naar website 5.

- Open de website met Puffin.
- Maak de kruiswoordpuzzel digitaal.

7. Ga naar website 6.

- Open de website met Puffin.
- Maak de kruiswoordpuzzel digitaal.

8. Leer de getallen 1 t/m 100. Zet de getallen in wrts en laat je overhoren.