




Sich
vorstellen



14-07-2014

Duits leerjaar 2



Zahlen und Uhrzeit

1. Bekijk filmpje 1 tot 1.37 min.

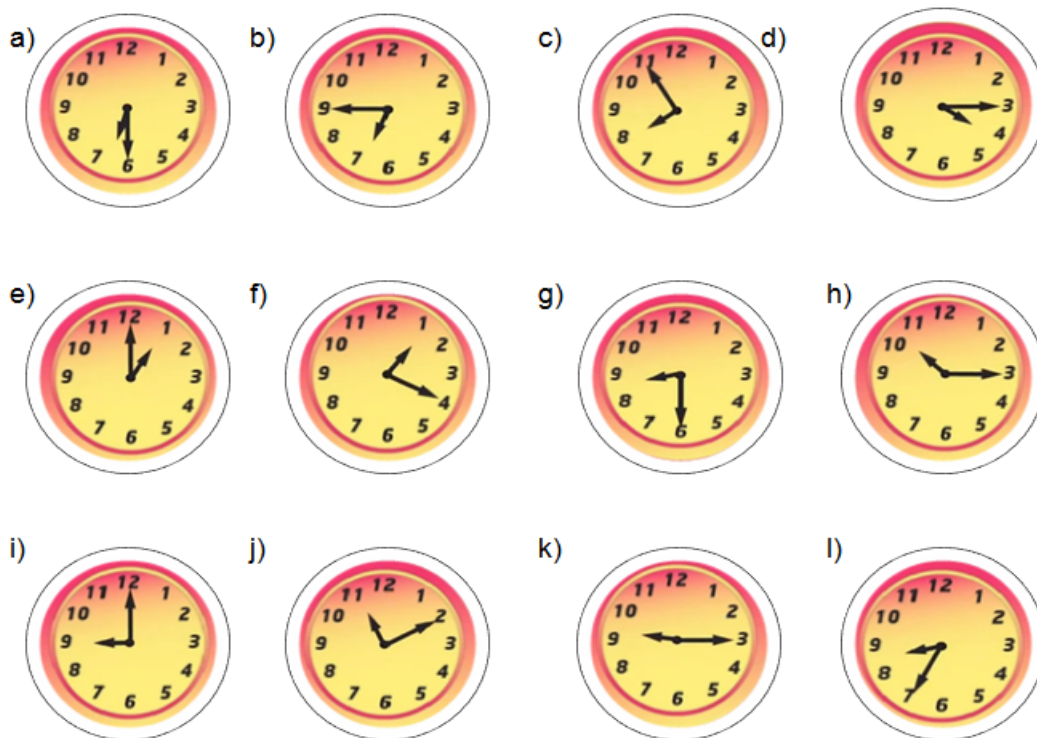
<http://www.youtube.com/watch?v=5Ybq2kqjIVc>

Ga verder met opdracht 2 op de volgende bladzijde.

In deze les:

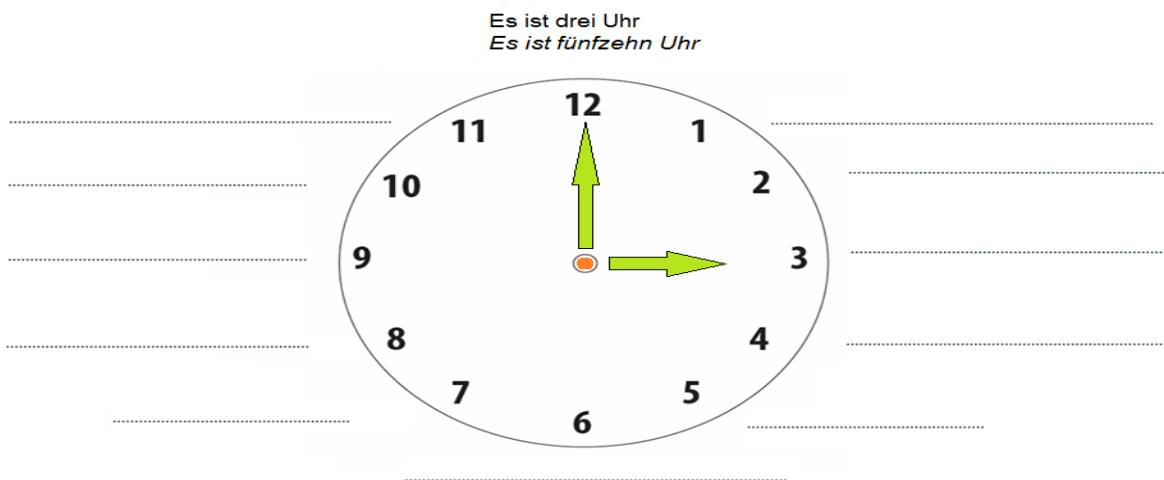
- Herhaal de getallen 1 t/m 100.
- Leer je in het Duits klokkijken.
- Leer je in het Duits te vragen naar de tijd.
- Link filmpje 1:
<http://www.youtube.com/watch?v=5Ybq2kqjIVc>
- Link website 1:
http://ospitiweb.indire.it/ictavagnacco/deutsch/Test_3.4/

2. Bekijk filmpje 1 nog een keer. Schrijf de tijd van de onderstaande afbeeldingen in het Duits in je schrift.



3. Net als in het Nederlands kun je de tijden in het Duits op twee manieren noteren.
 Bijvoorbeeld: Het is een uur (analoog) - Es ist ein Uhr.
 Het is dertien uur (digitaal) - Es ist dreizehn Uhr.
 Het is kwart over een (analoog) - Es ist Viertel nach eins.
 Het is vijftien over een (digitaal) - Es ist fünfzehn nach eins.

4. - Teken de onderstaande klok over in je schrift.
 - Noteer de analoge en de digitale tijd op de plek waar de stippelijnen staan.
 - **Bijvoorbeeld:** het is vijf over drie - es ist...
 het is tien over drie - es ist...



5. Ga naar website 1 en maak opdracht 1,2, 5 en 6.
 - Open de website met Puffin
 - Maak opdracht 1, 2, 3 en 5.